

Standard Eurobarometer 96  
Talv 2021 - 2022



Standard Eurobarometer 96  
Talv 2021 - 2022

# AVALIK ARVAMUS EUROOPA LIIDUS

Rahvuslik aruanne EESTI

Laine: Jaanuar – Veebruar 2022



Uuringu tellis ja koordineeris Euroopa Komisjon, kommunikatsiooni peadirektoraat. Aruanne on koostatud Euroopa Komisjoni Eesti Esinduse jaoks. Käesolev dokument ei esinda Euroopa Komisjoni seisukohti. Selles esinevad arvamused ja tõlgendused kuuluvad aruande autorile.

**Projekti pealkiri**

Standard Eurobarometer 96- Talv 2021-2022

Avalik arvamus Euroopa Liidus, Rahvuslik aruanne

**Keel**

EE

© European Union, 2021

<https://www.europa.eu/eurobarometer>

Piltide viide: Getty Images

## SISUKORD

---

SISSEJUHATUS	4
PEAMISED TULEMUSED	6
I. EUROOPA LIIDU USALDUSVÄÄRSUS	8
1. Euroopa Liidu institutsioonid	9
2. Toetus Euroopa ühisele kaitse-ja julgeolekupoliitikale	10
3. Toetus Euroopa ühisele rändepoliitikale	11
4. Toetus ühisele energiapoliitikale ELi liikmesriikide vahel	12
5. Toetus eurole	13
II. EESTI INSTITUTSIOONIDE USALDUSVÄÄRSUS	14
1. Kohalikud institutsioonid	15
III. TOIMETULEK KORONAVIIRUSE PANDEEMIAGA	17
1. Euroopa Liidu prioriteetid võitluses koroonaviiruse pandeemiaga	18
2. Euroopa Liidu usaldusväärsus otsuste langetamisel	18
3. Rahulolu pandeemiavastase meetmetega	20
KOKKUVÕTE	21

# SISSEJUHATUS



## Standard Eurobarometer 96 Talv 2021 - 2022

Käesolev aruanne annab ülevaate Eurobaromeeter 96. uuringust, mis viidi läbi 2022. aasta talvel. Andmeid koguti 18. jaanuarist 14. veebruarini kokku 39 riigis, sealhulgas Euroopa Liidu 27 liikmesriigis, viies kandidaatriigis (Põhja-Makedoonia, Türgi, Montenegro, Serbia ja Albaania), Põhja-Küprosel (Küprose-Türgi kogukond, mida ei valitse Küprose Vabariik), Šveitsis, Ühendkuningriigis, Norras, Islandil, Bosnia ja Hertsegoviinas ning Kosovos.

**Eestis viidi küsitlus läbi ajavahemikus 19.01.–14.02.2022, vahetult enne Venemaa sissetungi Ukrainasse 24. veebruaril. Seega jääb ka küsimuste valik sõjaeelsesesse aega ja ei peegelda nihet ühiskondlik-avalikes rõhuasetustes.** Kokku küsitleti 1007 Eestis elavat Euroopa Liidu kodanikku, s.t inimesi, kellel on vähemalt ühe Euroopa Liidu liikmesriigi kodakondsus, kes elavad riigis alaliselt ning on võimelised vastama küsimustele kas eesti või vene keeles. Seega ei esinda uuring Eestis alaliselt elavate Venemaa, Ukraina, Valgevene j.t. riikide kodanike ega ka määratlemata kodakondsusega inimeste arvamust (halli passi omanikud).

Trendide analüüsis tuleb silmas pidada seda, et kui 2013–2020 on võrdluseks olnud 28 liikmesriigi keskmine (k.a Ühendkuningriik), siis alates 2021. a uuringust on võrdlusbaasiks 27 liikmesriiki, ilma Ühendkuningriigita.

Aruanne esitab eelkõige Eesti tulemusi võrreldes Euroopa Liidu 27 liikmesriigi keskmisega. Mõningal juhul on välja toodud ajaline trend. Uuringu peamine eesmärk oli kaardistada Eestis eksisteerivaid ning Euroopa Liiduga seotud arvamusi ja hoiakuid.

Aruande esimene osa keskendub Euroopa Liidu institutsioonide usaldusvärsusele ja ühise poliitika toetusele. Teine osa annab ülevaate sellest kui võrd usaldatakse Eesti erinevaid institutsioone ning kui usaldusväärse ja objektiivsena tajutakse Eesti meediat. Kolmas osa käsitleb lühidalt Eesti kodanike hoiakuid seoses Euroopas ühiskasutuses oleva rahaühiku ehk euroga. Neljas osa, mis puudutab koroonaviiruse pandeemiat ja sellega seotud hoiakuid, annab ülevaate inimeste hinnangutest riigile ning Euroopa Liidule seoses toimetulekuga COVID-19 kriisis.

# PEAMISED TULEMUSED



## Euroopa Liidu usaldusväärsus

- Usaldus Euroopa Liidu institutsioonide vastu on suhteliselt kõrge ning üldiselt suurem kui Euroopa Liidu keskmine. Enim usaldatud institutsioon on Euroopa Keskpank, mida usaldab 70% Eesti elanikest. Teiste suuremate institutsioonide usaldus on 60% lähedal.
- 87% Eesti kodanikest toetab Euroopa ühist kaitse- ja julgeolekupoliitikat.
- Eesti kodanike toetus Euroopa ühisele rändepoliitikale on võrreldes eelmise lainega tõusnud 6 protsendipunkti võrra 64 protsendile.
- Sarnaselt ELi keskmisele toetuse tasemele (75%), toetab ELi ühist energia poliitikat 78% Eesti kodanikest. Samas on Eesti kodanike arvates energia kättesaadavus muutunud oluliseks probleemiks nii Eestis kui Euroopa Liidus: kättesaadavust probleemiks pidavate inimeste osakaal tõusis vastavalt 8%lt 50%le ja 10%lt 47%le.

## Hoiakud euro suhtes

- 90 protsenti Eesti kodanikest toetab Euroopas ühiskasutusel olevat rahaühikut – eurot. Toetuse määr ei ole võrreldes aastatagusega muutunud ning on endiselt mõnevõrra kõrgem kui EL liikmesriikide keskmine tulemus.
- 78 protsenti Eesti elanikest nõustub sellega, et euro on olnud aastate jooksul positiivne mõju Eesti majandusele ning 85 protsenti nõustub, et euro on mõjunud hästi ka Euroopa Liidu majandusele tervikuna. Eesti elanikud hindavad euro mõju positiivsemalt kui EL-i kodanikud keskmiselt.

## Eesti institutsioonide usaldusväärsus

- Usaldusväärseimateks institutsioonideks peetakse politseid ning Eesti tervishoiusteemi ja tervishoiutöötajaid, keda usaldab enam kui 80% Eesti kodanikest.
- Suurem osa Eesti kodanikest peab Eesti meediat objektiivseks ja usaldusväärseks. Usaldama kalduvate inimeste osakaal on aastatagusega võrreldes suurenenud.
- 79 protsenti Eesti elanikest arvab Eesti meediat edastavat usaldusväärset teavet (22% nõustub kindlalt ja 57% nõustub teatud ulatuses).
- Mõnevõrra vähem nõustutakse sellega, et Eesti meedia teave on vaba poliitilisest või kommertssurvest (62%), ning et Eesti riiklikud meediakanalid on vabad poliitilisest survest (63%).

## Toimetulek koroonaviiruse pandeemiaga

- Eesti ja EL liikmesriikide kodanikud peavad Euroopa Liidu esimeseks prioriteediks (EE – 48% ja EL27 – 33%) strateegia väljatöötamist, mis aitaks tulevikus koroonaviiruse pandeemiale sarnaste kriisidega toime tulla. Teisena toetavad Eesti elanikud pandeemiast mõjutatud ettevõtete ja töötajate toetamist (EE – 35% ja EL27 – 24%).
- 64 protsenti Eesti elanikest usaldab väga või kaldub usaldama Euroopa Liitu koroonakriisiga seoses otsuste langetamisel, mis on 4 protsendipunkti võrra kõrgem kui EL27 keskmine (60%).
- Eesti inimeste rahulolu Eesti valitsuse poolt kehtestatud meetmetega võitluses pandeemiaga on võrreldes eelmise uuringulainega langenud 12 protsendipunkti võrra 61%lt 49%le. Kui aga võrrelda selle perioodi tulemusi eelmise aasta talveperioodi tulemustega, siis on rahulolu tase sarnane.

# I. EUROOPA LIIDU USALDUSVÄÄRSUS





## 1. Euroopa Liidu institutsioonid

Üle 60 protsendi Eesti elanikest peab Euroopa Liitu usaldusväärseks. Kui vaadata Euroopa Liidu institutsioone lähemalt, siis usalduse üldine tase on sarnane, kuid mõningate erisustega.

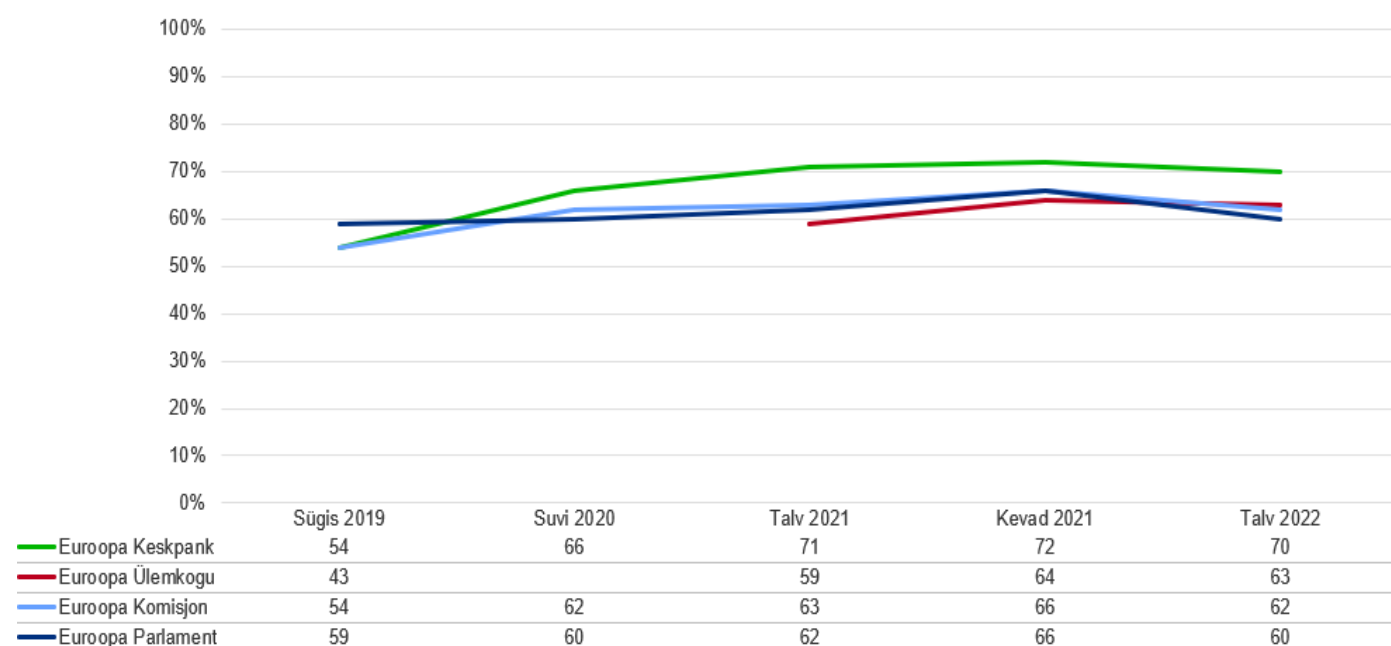
Usaldus kõigi Euroopa institutsioonide vastu on võrreldes eelmise aasta kevade uuringu lainega mõnevõrra langenud. Kõige enam usaldatud Euroopa Liidu institutsioon on **Euroopa Keskpank**, mida usaldab 70% Eesti kodanikest ning mille usaldus on võrreldes 2019. aastaga oluliselt kasvanud.

Usaldus **Euroopa Ülemkogu** ja **Euroopa Komisjoni** vastu on võrreldes 2019. aasta sügisega samuti kasvanud. Praegu usaldab Ülemkogu 63% ja Komisjoni 62% vastajatest. **Euroopa Parlamendi** usaldab 60% Eesti kodanikest ning usaldusmäär on püsinud aastast 2019 võrdlemisi stabiilsena.

Naised ja kõrgema haridusega elanikud kalduvad usaldama kõiki Euroopa Liidu institutsioone mõnevõrra enam kui teised sotsiaal-demograafilised rühmad.

Kõige vähem usaldavad Euroopa Liidu institutsioone madalama haridustaseme ja sissetulekuga elanike grupid.

QA8: Palun öelge, kas Te kaldute järgnevaid Euroopa institutsioone usaldama või mitte usaldama? (Joonisel on usalduse koguprotsent)



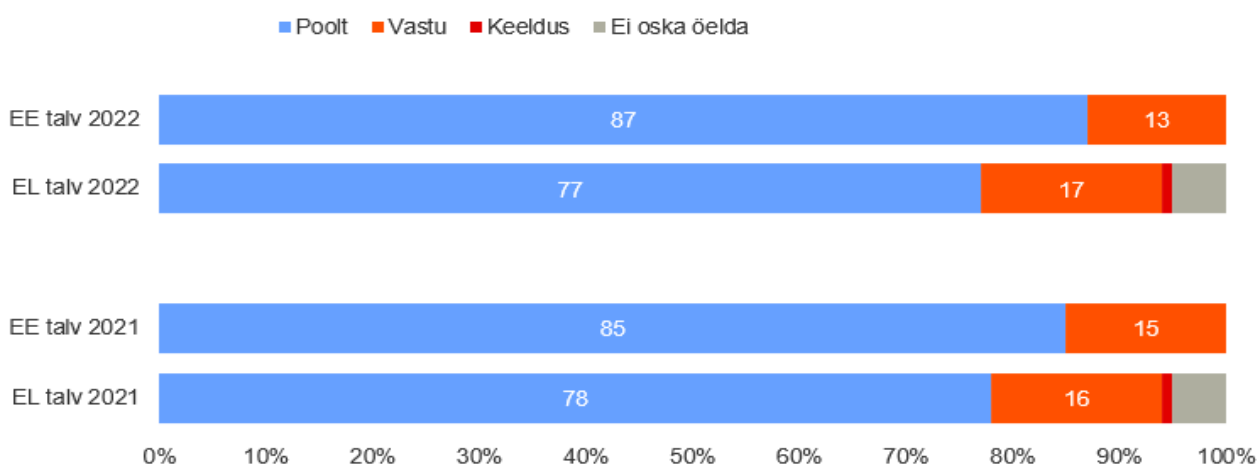
## 2. Toetus Euroopa ühisele kaitse- ja julgeolekupoliitikale

Valdav enamus Eesti kodanikest ehk 87 protsenti toetab Euroopa ühist kaitse- ja julgeolekupoliitikat. Toetuse tase ei ole võrreldes eelmise aasta talveperioodiga oluliselt muutunud. Eesti elanike toetus Euroopa ühisele kaitse- ja julgeolekupoliitikale on olnud kõrgem kui Euroopa Liidu liikmesriikide keskmine – 77 protsenti,

mis iseenesest väljendab samuti kõrget toetust. Andmete kogumine toimus enne Venemaa sissetungi Ukrainasse. Seega võib oletada, et praeguseks on muutunud rahvusvahelise julgeoleku teemaatika veelgi päevakajalisemaks.

QB6.2: Palun öelge iga väite kohta, kas Te olete selle poolt või vastu?

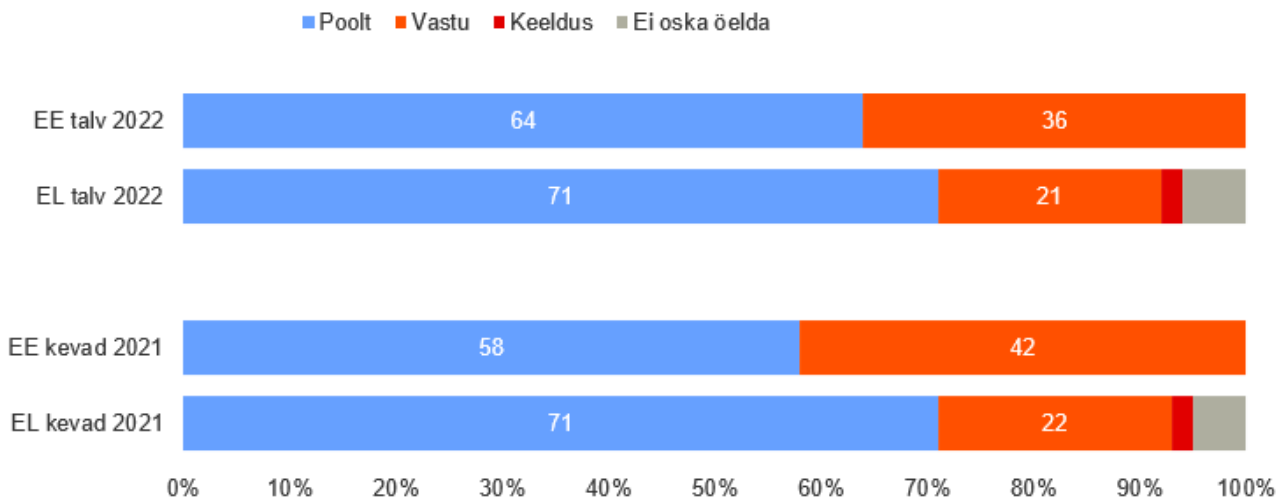
– Toetus Euroopa ühisele kaitse- ja julgeolekupoliitikale



### 3. Toetus Euroopa ühisele rändepoliitikale

Enne Venemaa sissetungi Ukrainasse oli Eesti kodanike toetus Euroopa ühisele rändepoliitikale tõusnud 58 protsendilt 64 protsendile. Sellel perioodil oli ka üldine Eesti elanike murelikkus seoses migratsiooniga erakordselt väike – vaid 3% vastajatest pidasid migratsiooni Eesti kontekstis probleemiks.

QB6.4: Euroopa ühine rändepoliitika



## 4. Toetus ühisele energiapolitikale ELi liikmesriikide vahel

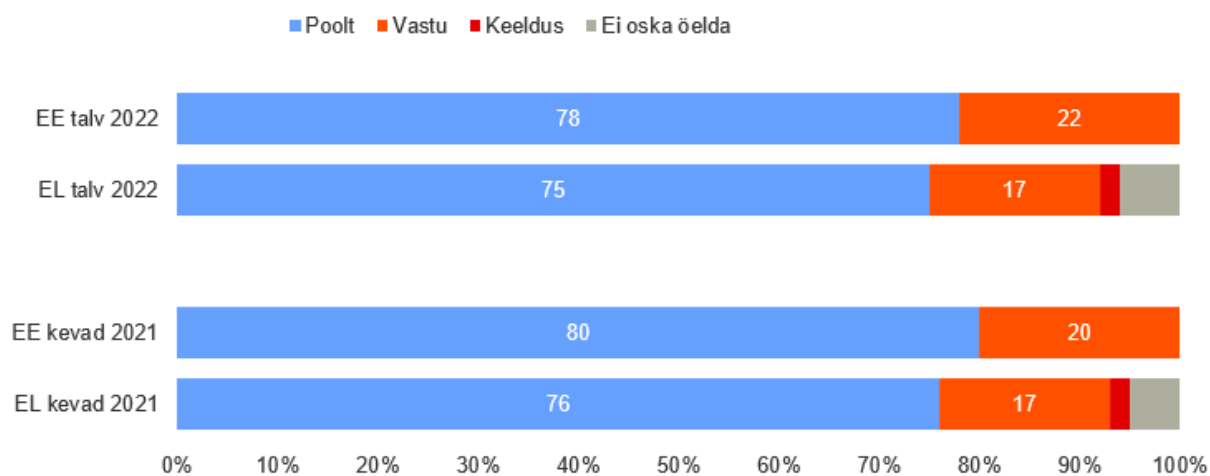
Selle aasta talvel pidas 50% Eesti inimestest Eesti üheks suuremaks riiklikuks probleemiks energia kättesaadavust, samas kui ELi keskmine näitaja oli sellel hetkel 11%. Võrdluseks, eelmise aasta kevadel pidas energia varustust probleemiks 8% Eesti elanikest.

47% Eesti inimestest pidasid selle aasta talvel energia varustust ka Euroopa Liidu üldiseks probleemiks, ELis keskmiselt tundis sellega seoses muret 16% kodanikest. Eelmisel perioodil pidas energia

kättesaadavust Euroopa Liidu ees seisvaks probleemiks 10% Eesti kodanikest.

Toetus Euroopa ühisele energiapolitikale ELi liikmesriikide vahel on nii Eesti kui ka Euroopa liidu kodanike seas olnud viimase kahe perioodi vältel sarnaselt kõrge. 78% Eesti kodanikest ning 75% Euroopa Liidu kodanikest toetab ühist energiapolitikat.

QB6.5: Euroopa ühine energiapolitika

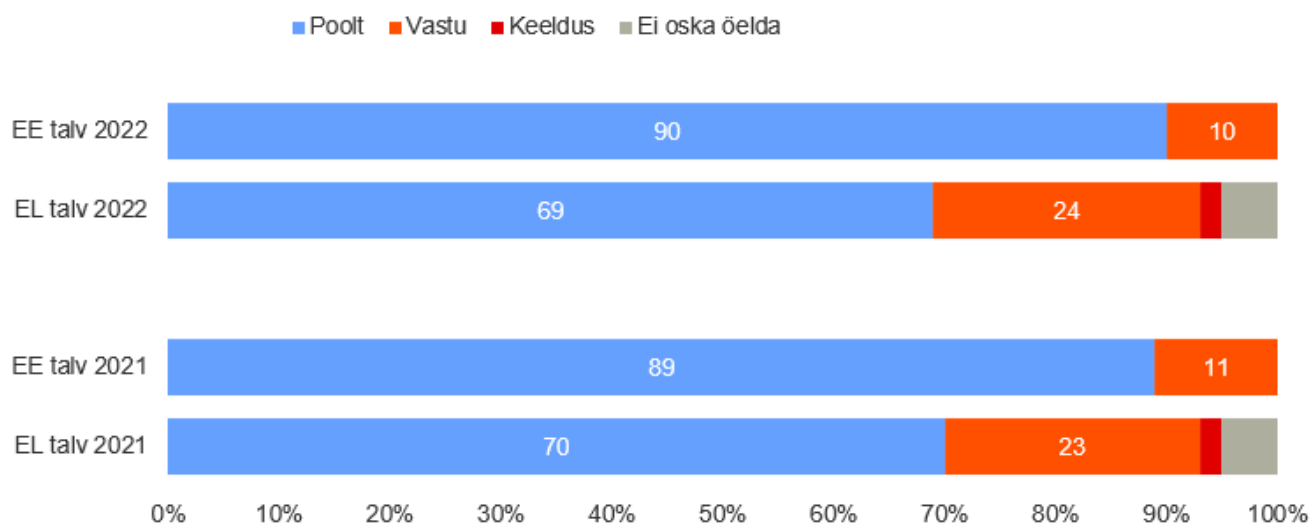


## 5. Toetus eurole

Toetus eurosooni ühishahale ehk eurole on Eestis kõrge. Praeguse seisuga toetab eurot 90 protsenti Eesti elanikest. Toetuse määr ei

ole võrreldes aastatagusega muutunud ning on endiselt mõnevõrra kõrgem kui EL liikmesriikide keskmine toetuse tase. 69 protsenti Euroopa Liidu kodanikest toetab eurot. Eestis ületas toetuse määr eurole 80 protsendi piiri juba 2015. aastal ja pole sellest tasemest hiljem allapoole langenud.

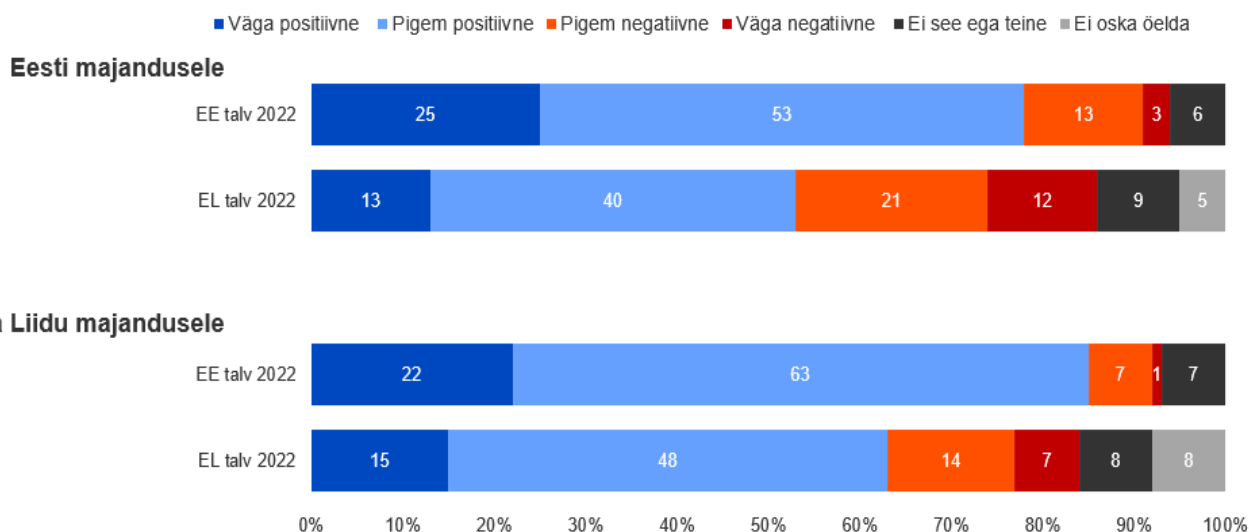
QB3: Palun öelge iga väite kohta, kas Te olete selle poolt või vastu.  
Euroopa majandus- ja rahaliit, kus on üks ühine raha – euro



78 protsenti Eesti elanikest nõustub sellega, et euro on olnud aastate jooksul positiivne mõju Eesti majandusele. Veelgi rohkem nõustutakse sellega, et euro on mõjunud hästi Euroopa Liidu

majandusele tervikuna – seda kaldub arvama 85% vastajatest. Mõlema aspekti puhul on Eesti elanike hinnang euro mõjule oluliselt positiivsem kui EL keskmine.

QB8: 2022. aastal möödub 20 aastat euro pangatähtede ja müntide kasutuselevõtmisest tol ajal euroalasse kuuluvates riikides. Kas Te ütleksite, et euro on selle aja jooksul olnud väga positiivne, pigem positiivne, pigem negatiivne, väga negatiivne või ei see ega teine mõju ...



## II. EESTI INSTITUTSIOONIDE USALDUSVÄÄRSUS



## 1. Kohalikud institutsioonid

Mõõdetud institutsioonidest on Eesti elanike silmis kõige usaldusväärsemad **politsei** ja **tervishoiuasutused** – mõlemad usaldab 86% Eesti kodanikest ning siin ei ole olnud muutusi võrreldes eelmise aastaga.

**Kohalikke omavalitsuste** usaldusväärsus püsib aastast 2019 stabiilsena ning on varieerunud vaid 56 ja 59 protsendi vahel.

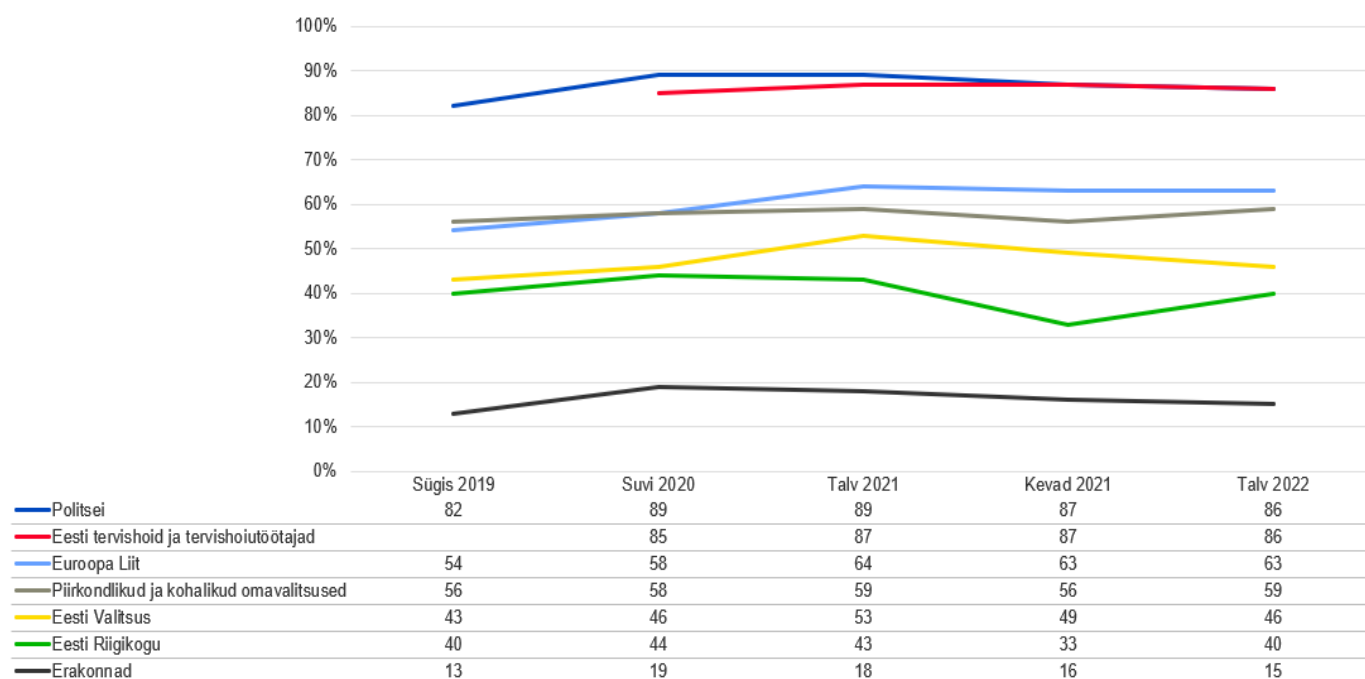
**Eesti valitsust** usaldab 46% vastanutest, mis on 7 protsendipunkti võrra vähem kui 2021. aasta algul kui moodustati uus valitsus.

Langus on seotud nähtavasti koroonapiirangute pikaajalisest mõju ja energiahindade tõusuga.

**Riigikogu** usaldusväärse tase on hetkel taastunud eelmise aasta kevade langusest ning tõusis taas 33 protsendilt 40 protsendini (+7).

**Erakonnad** on jätkuvalt kõige vähem usaldatud institutsioon Eestis, nende usaldusväärsus on läbi aastate olnud alla 20 protsendi.

QA6b: Kui võrd Te usaldate teatud institutsioone? Kas iga järgneva institutsiooni puhul Te pigem usaldate seda või pigem ei usalda? (Joonisel on usalduse koguprotsent)



## 2. Meedia usaldusväarsus ja objektiivsus

Küsisime Eesti elanikelt, kas allolevad väited meedia objektiivsuse ja usaldusväarsuse kohta vastavad tõele Eesti meedia kontekstis. Eesti meedia tajutud usaldusväarsus ja objektiivsuse tase on viimase aasta jooksul kasvanud.

Kokku nõustub Eesti usaldusväärse teabe jagamisega 79% kodanikest. 22 protsenti Eesti inimestest kindlameelselt nõustuvad sellega, et **Eesti meedia edastab usaldusväärset teavet** ning 57 protsenti pigem nõustuvad, et edastatav teave on usaldusväärne.

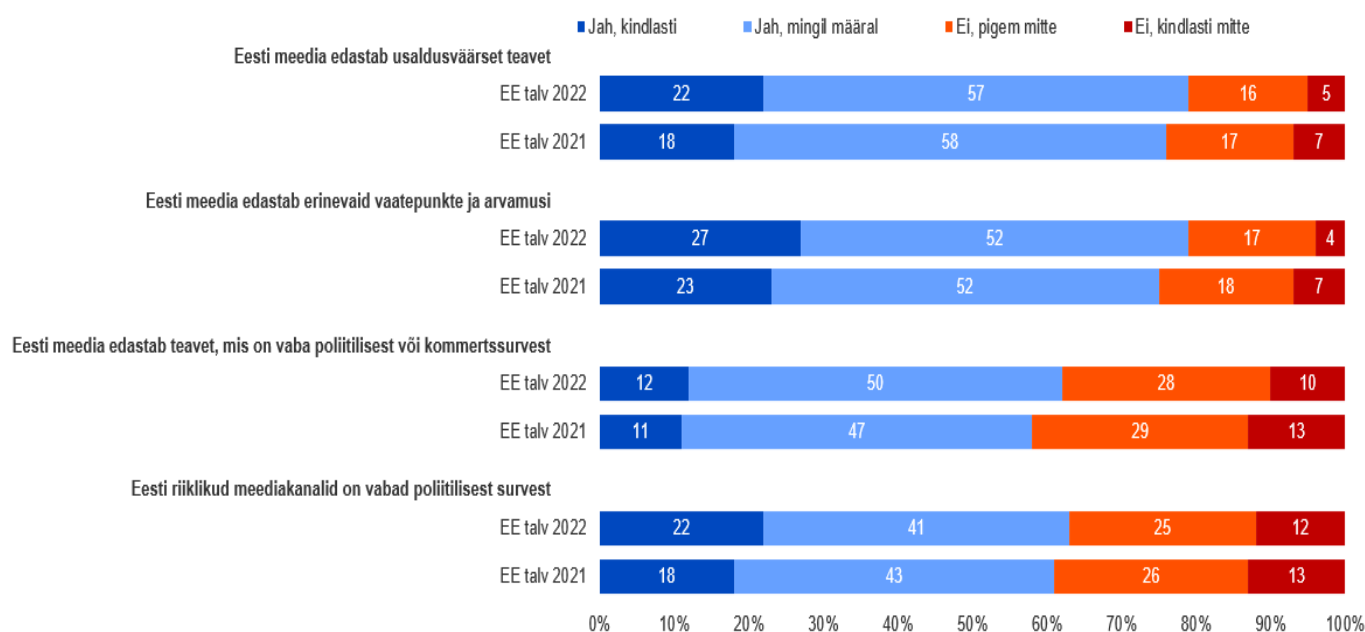
Enamik Eesti elanikest on nõus ka sellega, et **Eesti meedia edastab erinevaid vaatenurki ja arvamusi**: 27 protsenti elanikest on selles kindlad ning 52 protsenti nõustub sellega teatud ulatuses. Naised ja

eakamad inimesed kalduvad rohkem nõustuma sellega, et meedias kajastatakse mitmekesiseid seisukohti.

Mõnevõrra vähem kui eelnevate väidetega, kuid siiski suurem osa vastajatest on nõus sellega, et **Eesti meedia edastab poliitilisest või kommertssurvest vaba teavet**. Vähemal määral nõustutakse sellega, et **Eesti riiklikud meediakanalid on vabad poliitilisest survest**. 22 protsenti vastajatest on kindlad, et see vastab tõele ning 41 protsenti arvab selle tõele vastavat teatud ulatuses.

Usaldamatust Eesti meedia suhtes on seotud rohkem madalama hariduse ja väiksema majandusliku kindlustundega.

QD7: Palun öelge iga järgneva väite kohta, kuiõrd see kirjeldab või ei kirjelda Eesti meedia olukorda:





# III. TOIMETULEK KORROONAVIIRUSE PANDEEMIAGA



## 1. Euroopa Liidu prioriteedid võitluses koroonaviiruse pandeemiaga

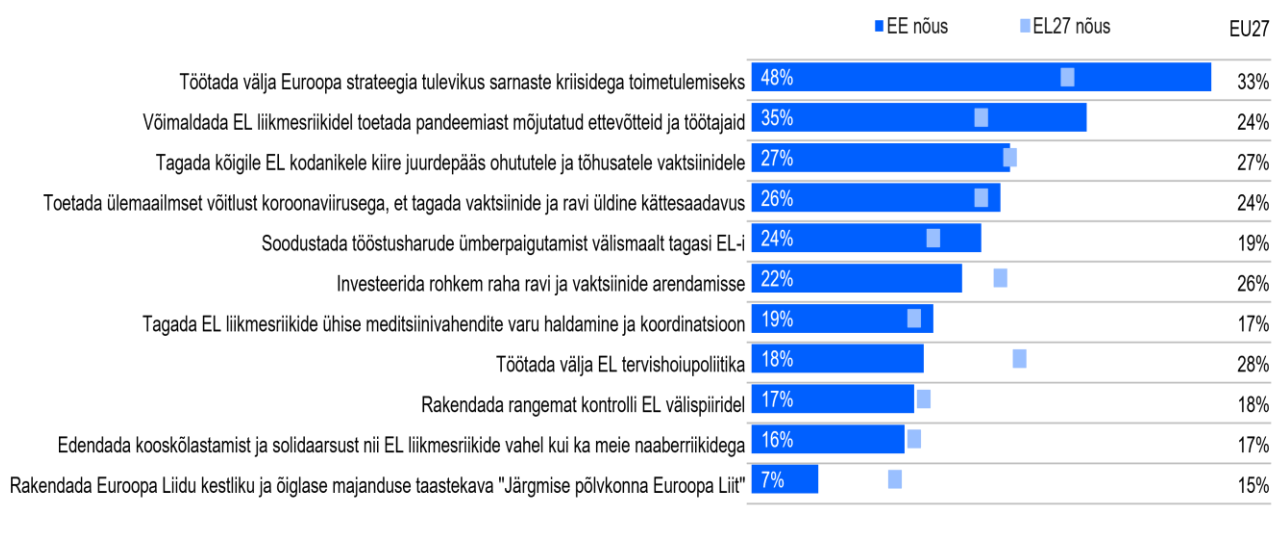
Nii Eesti kui ka Euroopa Liidu kodanikud peavad kõige olulisemaks Euroopa Liidu prioriteediks **strateegia välja töötamist, mis aitaks tulevikus koroonaviiruse pandeemiale sarnaste kriisidega toime tulla**. 48 protsenti Eesti kodanikest ja keskmiselt 33 protsenti Euroopa Liidu kodanikest peavad strateegia väljatöötamist prioriteediks. Ka eelneval uuringulainel oli tulevikustrateegia väljatöötamine peetud enim oluliseks – 2021 aasta kevadel tähtsustasid seda 44 protsenti Eesti ja 33 protsenti EL kodanikest.

Võrreldes ELi keskmisega peetakse Eestis oluliselt tähtsamaks **võimaldada ELi toetust pandeemiast mõjutatud ettevõtte ja**

**töötajatele** (EE – 35%, EL – 24%). Eestis on seevastu keskmisest madalam toetus EL tervishoiupoliitika väljatöötamisele (EE – 18%, EL – 28%). **Vaktsiinidele juurdepääsu tagamine kõigile EL kodanikele** on oluliselt kolmas nii Eesti kui EL-i kodanike jaoks üldiselt – seda tähtsustab 27 protsenti vastajatest.

Nii Euroopa Liidus keskmiselt kui ka Eestis peetakse vähem oluliseks **solidaarsuse edendamist nii liikmes- kui ka naaberriikidega** (EE – 16% ja EL – 17%) ning **kestliku ja õiglase majanduse taastekava "Järgmise põlvkonna Euroopa Liit" rakendamist** (EE – 7% ja EL – 15%).

QA11: Mis peaks olema Euroopa Liidu prioriteet võitluses koroonaviiruse pandeemiaga?

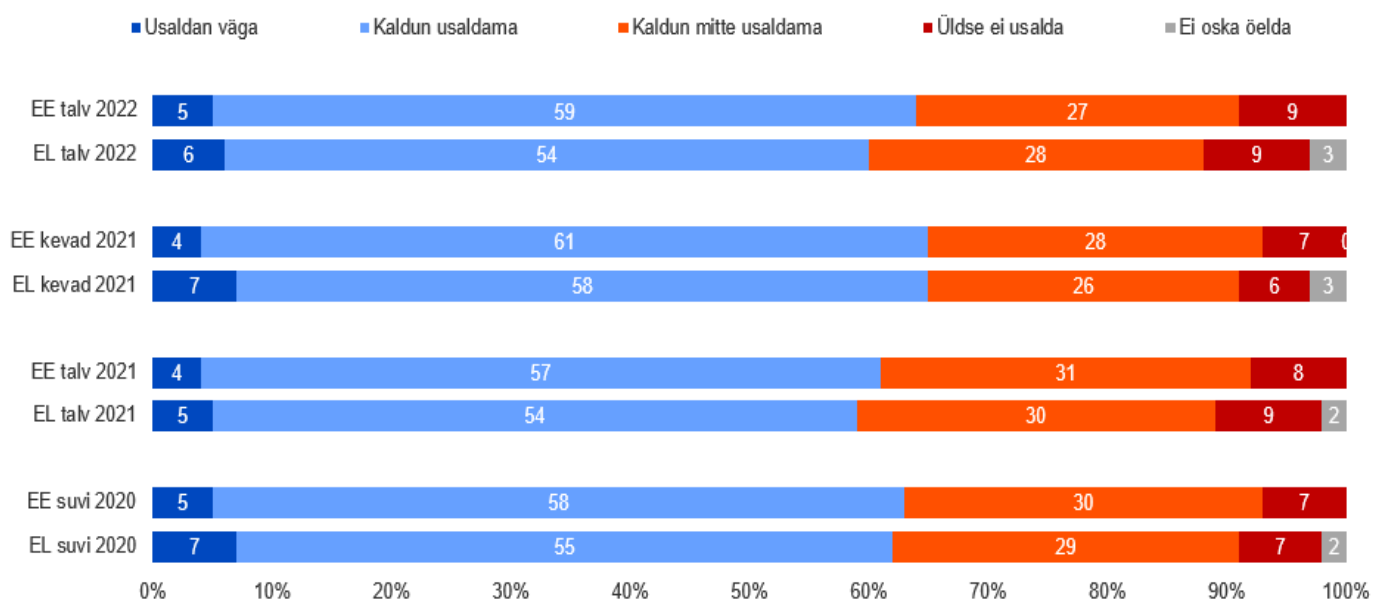


## 2. Euroopa Liidu usaldusväärsus otsuste langetamisel

Koroonakriisiga seoses väljendavad ELi liikmesriikide kodanikud pigem kõrget usaldust Euroopa Liidu poolt langetatud otsuste suhtes. Usalduse üldine tase ei ole aastate vältel oluliselt muutunud ning püsib 60 protsendi ( ±5% ) tasemel.

Hetkeseisuga usaldab väga või kaldub usaldama Euroopa Liitu 64 protsenti Eesti elanikest, mis on 4 protsendipunkti võrra kõrgem kui EL keskmine (60%). See kinnitab taas, et **Eesti elanikud pigem usaldavad seda, mida Euroopa Liit teeb koroonaviiruse pandeemiaga võitlemiseks**. Nende osakaal, kes Euroopa Liitu üldse ei usaldaks, moodustab hetkel vaid 9% Eesti elanikest.

QA13: Kui mõelda Euroopa Liidu tegevusele koroonaviiruse pandeemia ajal, siis kui suurel määral Te usaldate või ei usalda Euroopa Liitu seoses õigete otsuste langetamisega tulevikus?



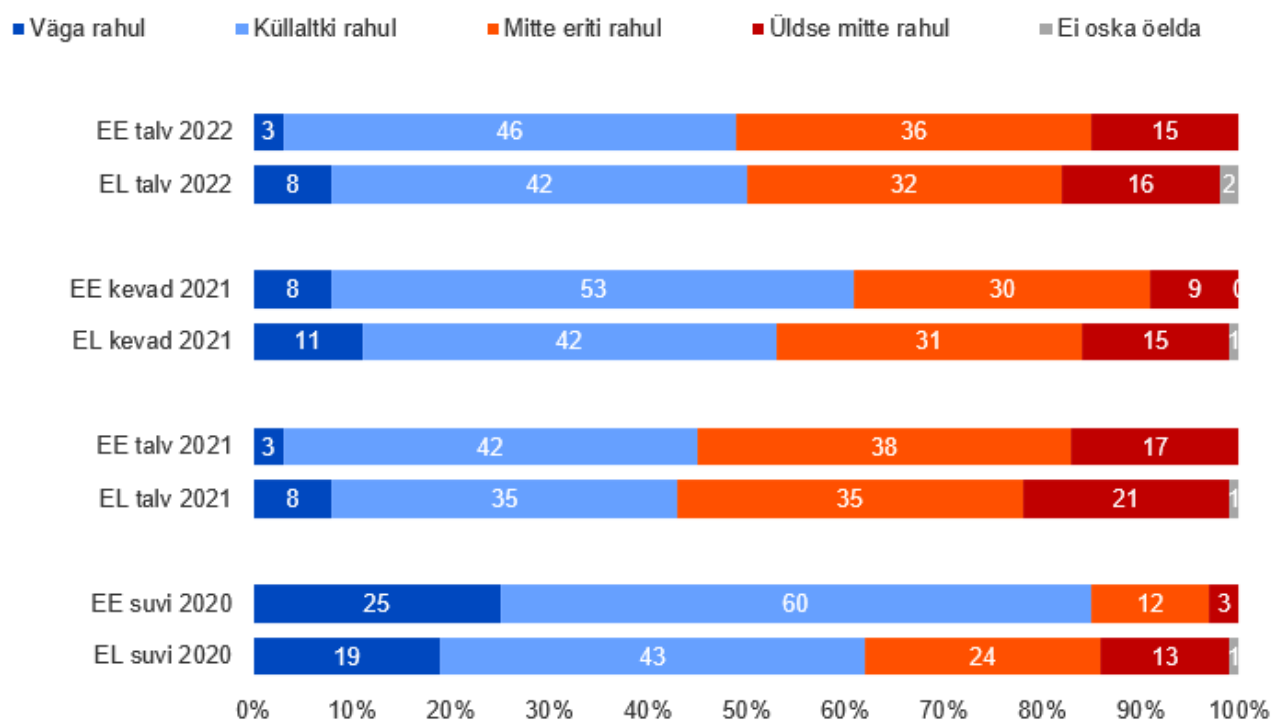
### 3. Rahulolu pandeemiavastase meetmetega

Võrreldes eelmise aasta kevadega on inimeste rahulolu Eesti valitsuse poolt kasutusele võetud koroonaviiruse vastaste meetmetega langenud: 2021. aasta kevadel oli üldine rahulolevate elanike hulk 61 protsenti, mis on 12 protsendipunkti võrra kõrgem kui selle aasta talvel mõõdetuna (49%). Kui aga võrrelda selle aasta talveperioodi tulemusi eelmise ehk 2021. aasta talve tulemustaga, siis on rahulolu nendel kahel perioodil võrdlemisi sarnane. Iga kevad on koroonapiirangud muutunud leebemaks, mistõttu võib ka piirangute üldiselt vastu olevate rahulolu olla

kevadeti kõrgem. Teistpidi vaadates, võib langenud rahulolu olla vastupidi seotud tajutud piirangute ebaefektiivsusega, sest küsitlus sattus samale ajale kõigi aegade nakatumise rekordiga.

Eesti tulemused on väga sarnased EL keskmistele tulemustele, mille järgi on 49 protsenti Euroopa Liidu kodanikest rahul kohaliku valitsuse poolt kehtestatud meetmetega koroonakriisiga toimetulekuks.

QA12: Kui rahul Te üldiselt olete meetmetega, mida võttis koroonaviiruse pandeemiaga võitlemiseks Eesti valitsus?



# KOKKUVÕTE



2022. aasta talvel on **Euroopa Liidu institutsioonide usaldusväärsus** sarnaselt eelnevatele perioodidele ühtlaselt kõrge. Kõige enam usaldatakse Euroopa Keskpanka, millele järgneb Euroopa Ülemkogu ning mõne protsendilise erinevusega Euroopa Komisjon ja Euroopa Parlament.

Küsitluse hetkel ehk enne Venemaa sissetungi Ukrainasse toetas valdav enamuse Eesti kodanikest (87%) **Euroopa ühist kaitse- ja julgeolekupoliitikat**. Toetuse tase ei olnud võrreldes eelmise aasta talveperioodiga muutunud ning püsis stabiilselt kõrgena ka EL27 riikide seas. Ka Euroopa ühist migratsiooni- ja energiapoliitikat pooldas üle poole Eesti kodanikest. Toetus **Euroopa ühisele rändepoliitikale** oli Eesti inimeste seas mõnevõrra tõusnud võrreldes eelneva aastaga, kuid siiski oli see näitaja ELi keskmisest madalam. **Ühise energiapoliitika** toetus püsis stabiilselt kõrgena ning sarnanes EL-i keskmisele tulemusele.

Valdav enamuse Eesti kodanikest (90%) toetab Euroopa Liidu **ühisraha eurot**. Eesti inimeste toetuse määr eurole on Euroopa Liidu keskmisest oluliselt kõrgem ega erine eelmise aasta tulemustest. Eesti elanikud hindavad positiivselt euro mõju nii Eesti kui ka Euroopa Liidu majandusele.

**Euroopa Liidu usaldusväärsus on Eesti elanike hulgas stabiilne ning pigem kõrge** – EL-i usaldab peaaegu kaks kolmandikku Eesti elanikest. 2022. aasta talvel on mõõdetud Eesti institutsioonidest usaldusväärse esirinnas politsei ja tervishoiusüsteem. Eesti valitsuse usaldusväärsus langes aasta jooksul seoses terviskriisi ja hindade tõusuga. Poliitiliste erakondade usaldusväärsus on jätkuvalt kõige madalam – olles juba läbi aastakümnete alla 20 protsendi.

Viimase aasta jooksul on kohaliku **meedia tajutud objektiivsus ja usaldusväärsus** Eesti elanike seas kasvanud ning on hetkel võrdlemisi kõrge. Enim nõustatakse sellega, et Eesti meedia edastab usaldusväärset infot ning erinevaid vaatepunkti/arvamusi. Mõnevõrra vähem nõustatakse sellega, et Eesti meedia ja Eesti riiklikud meediakanalid on vabad poliitilisest või kommertssurve.

Nii Eesti kui ka Euroopa Liidu kodanikud üldiselt leiavad, et **Euroopa Liidu prioriteet number üks** peaks olema strateegia väljatöötamine toimetulekuks koroonakriisile sarnase olukorraga. Samuti ootavad Eesti inimesed toetust koroonakriisist kannatada saanud ettevõtetele ja tööandjatele. Ka ohutute ja tõhusate vaktsiinide tagamine kõigile EL-i kodanikele on tähtis.

Inimesed usaldavad **Euroopa Liidu koroonapandeemia vastase võitlusega seotud otsuseid** ning see ei ole 2020 suve uuringulainega võrreldes oluliselt muutunud. Eesti elanike hoiak on sarnane EL27 keskmise tulemusega.

Eesti inimeste hinnang **Eesti valitsuse meetmetele võitluses koroonaviiruse pandeemiaga** on keskpärane ning oluliselt madalam kui eelmise aasta kevadel. Kui võrrelda selle talveperioodi tulemusi eelmise aasta talve tulemustega, siis rahulolu tase on sarnane. Eesti tulemused ei erine oluliselt EL27 keskmisest.