



Standard Eurobarometer 98
Talv 2022 - 2023

Avalik arvamus Euroopa liidus

Rahvuslik aruanne EESTI

Laine: Jaanuar – Veebruar 2023



Uuringu tellis ja koordineeris Euroopa Komisjon, kommunikatsiooni peadirektoraat.

Aruanne on koostatud Euroopa Komisjoni Eesti Esinduse jaoks.

Käesolev dokument ei esinda Euroopa Komisjoni seisukohti. Selles esinevad arvamused ja tõlgendused kuuluvad aruande autorile.

Projekti pealkiri

Standard Eurobarometer 98-Talv 2022-2023

Avalik arvamus Euroopa Liidus, Rahvuslik aruanne

Keel

EE

Meedia/maht

PDF/Volume_01

Kataloogi number

NA-AO-23-011-ET-N

ISBN

978-92-68-01139-3

ISSN

1977-3927

DOI

10.2775/820905

© European Union, 2023

<https://www.europa.eu/eurobarometer>

Piltide viide: Getty Images

SISUKORD

SISSEJUHATUS	4
I. PEAMISED TULEMUSED	6
II. EUROOPA LIIDU POLIITIKAVALDKONNAD	8
III. VENEMAA SISSETUNG UKRAINASSE JA SELLE TAGAJÄRJED	12
IV. MAJANDUSLIK OLUKORD JA ENERGEETIKA	15
KOKKUVÕTE	18

SISSEJUHATUS



Standard Eurobarometer 98 Talv 2022 - 2023

Käesolev aruanne annab ülevaate Eurobaromeeter 98. uuringust, mis viidi läbi 2022-2023 talvel. Andmeid koguti 12. jaanuarist 6. veebruarini kokku 39 riigis, sealhulgas Euroopa Liidu 27 liikmesriigis, viies kandidaatriigis (Põhja-Makedoonia, Türgi, Montenegro, Serbia ja Albaania), Põhja-Küprosel (Küprose-Türgi kogukond, mida ei valitse Küprose Vabariik), Šveitsis, Ühendkuningriigis, Norras, Islandil, Bosnia ja Hertsegoviinas ning Kosovos.

Eestis viidi küsitlus läbi ajavahemikus 12.01.–06.02.2023. Kokku küsitleti 982 Eestis elavat Euroopa Liidu kodanikku, s.t inimesi, kellel on vähemalt ühe Euroopa Liidu liikmesriigi kodakondsus, kes elavad riigis alaliselt ning on võimelised vastama küsimustele kas eesti või vene keeles. Seega ei esinda uuring Eestis alaliselt elavate Venemaa, Ukraina, Valgevene j.t. riikide kodanike ega ka määratlemata kodakondsusega inimeste arvamust (halli passi omanikud).

Trendide analüüsis tuleb silmas pidada seda, et kui 2013–2020 on võrdluseks olnud 28 liikmesriigi keskmine (k.a. Ühendkuningriik), siis alates 2021. a uuringust on võrdlusbaasiks 27 liikmesriiki, ilma Ühendkuningriigita.

Andmete võrreldavust mõjutab mõnevõrra asjaolu, et kaks viimast uuringulainet viidi läbi suuremas osas näost-näkkude intervjuude vormis (CAPI), samas kui eelnevalt olid kasutusel veebiintervjuud ehk veebi teel edastatavad küsimustikud (CAWI). Näost-näkkude intervjuude puhul on „ei oska öelda“ vastuste osakaal suurem kui veebiintervjuude puhul. Eesmärgiga muuta erineva meetodiga saadud andmed paremini võrreldavaks, on 1. teemaplokki joonisel „Toetus ELi poliitikavaldkondadele“ eemaldatud „ei oska öelda“ vastused ning teiste vastusevariantide osakaal on üles kaalutud.

Aruanne esitab Eesti tulemusi võrreldes Euroopa Liidu 27 liikmesriigi keskmisega ning mõningal juhul on välja toodud ka ajaline trend. Uuringu peamine eesmärk oli kaardistada Eestis eksisteerivaid ning Euroopa Liiduga seotud arvamusi ja hoiakuid.

I. PEAMISED TULEMUSED



1 Euroopa Liidu poliitikavaldkonnad

- Eesti elanike üldine toetus Euroopa Liidu ühiste poliitikavaldkondadele on püsinud stabiilselt kõrgena.
 - Kõige enam toetatakse jätkuvalt Euroopa Liidu majandus- ja rahaliitu koos ühise rahaga euro (91% on selle poolt).
 - Euroopa Liidu ühist välispoliitikat toetab 78% vastanutest.
- Kõige olulisemateks väljakutseteks Eestile nimetasid vastajad inflatsiooni ning energiavarustust.
 - Energiavarustuse kui väljakutse aktuaalsus on viimase kahe perioodi jooksul langenud. Samas on energiavarustuse probleem endiselt kordades aktuaalsem kui enne 2022. aasta talveperioodi.
- Suurimateks väljakutseteks Euroopa Liidule peavad Eesti vastajad samuti energiavarustust ja hinnatõusu.

2 Venemaa sissetung Ukrainasse ja selle tagajärjed

- Kõige enam nõustuvad Eesti elanikud väitega, et Ukraina sõjaga kaasnevad Eesti jaoks rasked majanduslikud tagajärjed.
- Eesti ja Euroopa Liidu elanikud üldiselt toetavad ELi meetmeid vastusena Venemaa sissetungile Ukrainasse.
 - Kõige rohkem pooldatakse sõjaohvrite abistamisega seotud meetmeid: humanitaarabi andmist sõjast mõjutatud inimestele (EE 93% ja EL27 91%) ning sõja eest põgenevate inimeste vastu võtmist ELi (EE 88% ja EL27 88%).
 - Eesti elanikud toetavad Ukrainale sõjalise varustuse ostmist ja selle tarnimise rahastust enam kui ELis keskmiselt (EE 72%; EL27 65%). Eestis on ka vähem inimesi, kes on sõjalise varustuse ostmise vastu: Eesti vastajate seas moodustab selliste inimeste osakaal 18 protsenti, samas kui ELis keskmiselt on varustamise vastu 29 protsenti kodanikest.

3 Majanduslik olukord ja energeetika

- Hinnangud Eesti riigi, Euroopa ja vastajate enda leibkonna majanduslikule seisundile on võrreldes eelmiste perioodidega halvenenud.
 - Elanike hinnang Eesti majanduse seisundile on olnud viimase pooleteist aasta jooksul märgatavas languses. Nende inimeste osakaal, kes riigi majanduslikku olukorda heaks hindasid vähenes võrreldes 2021. aasta kevadega 31 protsendipunkti võrra (69lt% 38%le).
 - Euroopa majandusliku olukorra hinnang on võrreldes 2021. aasta kevadega langenud 76 protsendilt 39 protsendini. Eesti elanike hinnang Euroopa majanduse olukorrale ei erine liikmesriikide keskmisest tulemusest (EL27 40%).
 - Enda leibkonna majanduslikku olukorda hindavad jätkuvalt heaks 69 protsenti vastajatest, mis on siiski 6 protsendipunkti võrra madalam kui eelmisel perioodil (75%).
- Ligikaudu 80% Eesti elanikest nõustuvad, et EL peaks vähendama oma sõltuvust Venemaa energiaallikatest võimalikult kiiresti, ning et ELi liikmesriigid peaksid ühiselt ostma energiat teistelt riikidelt, et saada paremat hinda.
 - 77% vastajatest on hiljuti võtnud meetmeid isikliku energiatarbimise vähendamiseks või kavatseb seda lähitulevikus teha.

II. EUROOPA LIIDU POLIITIKAVALDKONNAD



1 Toetus ELi poliitikavaldkondadele

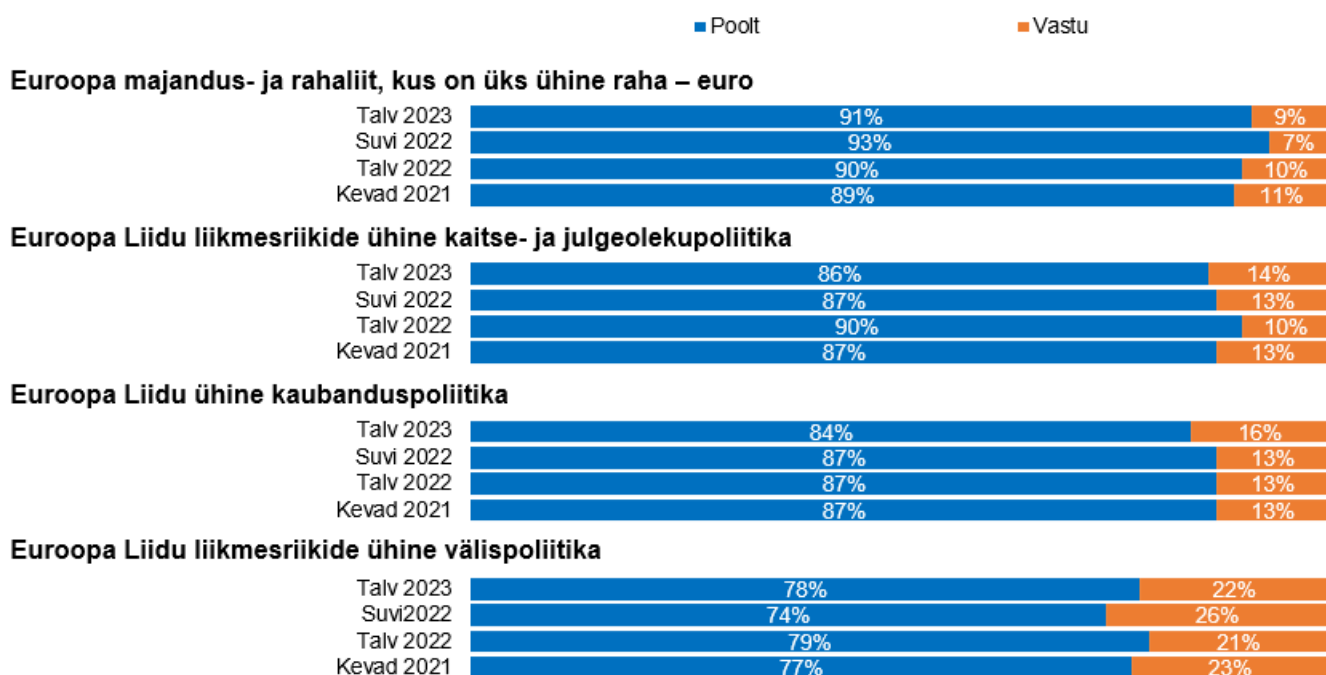
Eesti elanike toetus Euroopa Liidu ühistele poliitikavaldkondadele on püsinud **stabiilselt kõrgena**.

Sel aastal möödub 30 aastat Euroopa Liidu ühtse turu loomisest. Euroopa majandus- ja rahaliit koos ühtse rahaga euro on Eestis hinnatud ning selle toetus püsib kõrgem kui teistes alltoodud poliitikavaldkondades. 91% Eesti elanikest pooldab ühist majandus- ja rahasüsteemi. Sealjuures toetatakse ühist majanduslikku koostööd ja eurot oluliselt rohkem kui Euroopa Liidus keskmiselt (EL27 76%).

Euroopa Liidu liikmesriikide ühist kaitse- ja julgeolekupoliitikat pooldab 86% Eesti vastajatest. Sarnasel määral toetatakse ka Euroopa Liidu ühist kaubanduspoliitikat (84%).

Teistest poliitikavaldkondadest mõnevõrra väiksema toetuse leiab **Euroopa Liidu ühine välispoliitika**, mida pooldab veidi alla 80 protsenti elanikest.

Mida Te arvate igast järgnevast väitest? Palun öelge iga väite kohta, kas Te olete selle poolt või vastu.



2 Suurimad väljakutsed Eestile

Küsitlletutel paluti nimetada kaks kõige olulisemat küsimust, millega Eesti hetkel silmitsi seisab. 62% Eesti elanikest peavad **suurimaks väljakutseks inflatsiooni** ehk **hinnatõusu**. Mure seoses hinnatõusuga on olnud viimase kahe aasta jooksul väga aktuaalne – alates 2021. aasta kevadest on enam kui pooled elanikud nimetanud inflatsiooni oluliseks väljakutseks Eestile. Ka Euroopa Liidus keskmiselt on hinnatõusu nimetatud suurimaks riiklikuks probleemiks.

Energiavarustust peavad oluliseks probleemiks 27% vastajatest. Seega on Eesti elanike hinnang energiavarustuse olulisusele on 8% võrra kõrgem liikmesriikide keskmisest. Energiavarustusega seotud probleemide aktuaalsus on viimase kolme uuringuperioodi jooksul vähenenud, olles kõige märgatavam 2022. aasta talveperioodil, mil energiavarustust pidasid probleemiks pooled Eesti elanikud. Enne 2022. talve uuringulainet nimetas energiavarustust probleemiks alla 10% elanikest.

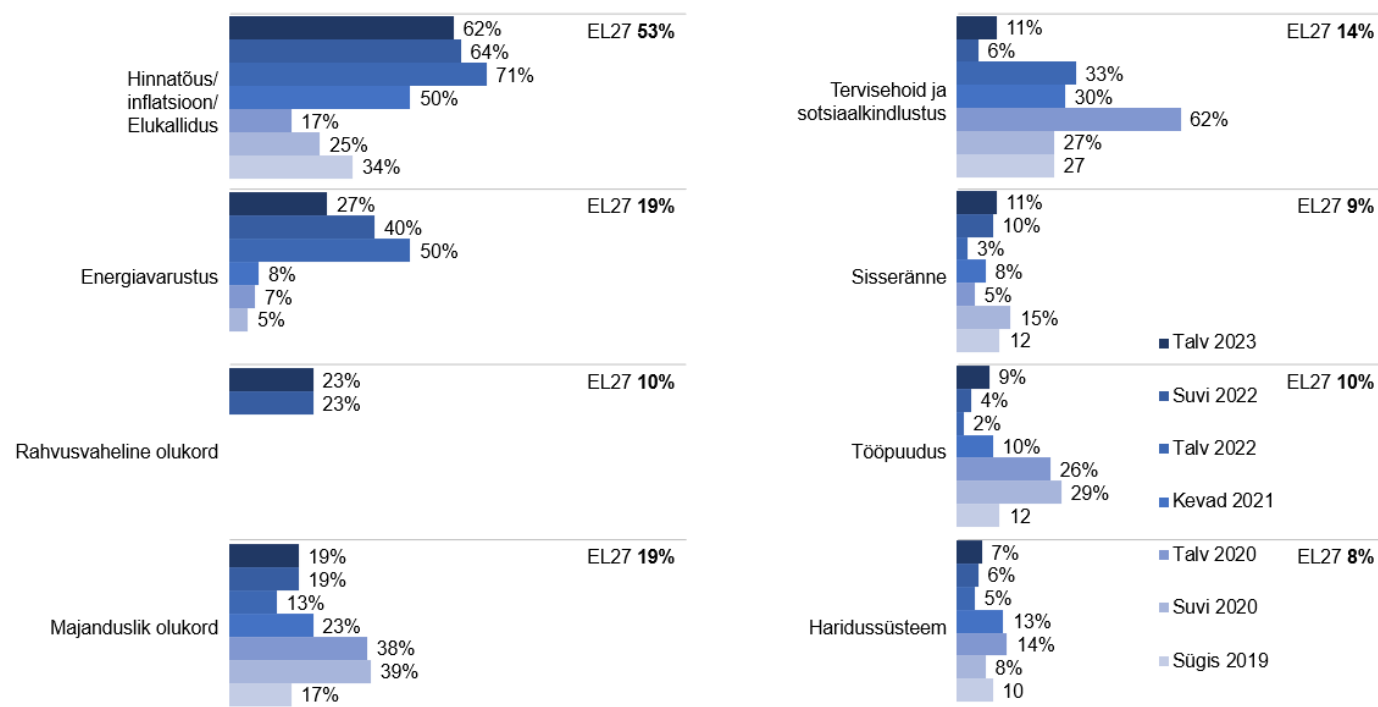
Eelmisest küsitlusvoorust alates on üheks väljakutseid esitavaks vastusevariandiks lisandunud **rahvusvaheline olukord**, mis Eesti üheks olulisemaks küsimuseks pea veerandi vastanute seas. Rahvusvahelise olukorra olulisuse tase ei ole võrreldes eelmise perioodiga muutunud. Euroopa tasemel peavad rahvusvahelist olukorda oluliseks väljakutseks rohkem kui kaks korda vähem vastanuid, ehk 10%.

19 protsenti nii Eesti elanikest kui üle Euroopa Liidu vastanutest peavad **majanduslikku olukorda** oluliseks küsimuseks. Samas tekitab majanduslik olukord Eesti elanikele oluliselt vähem muret võrreldes 2020. aastaga kui ligi 40 protsenti elanikest pidas Eesti majanduslikku olukorda probleemseks.

Tervishoiu ja sotsiaalkindlustusega seotud küsimuste tähtsus on madalamal tasemel kui enne COVID-19 pandeemiat. Selle uuringulaine raames pidasid tervishoiuga seotud küsimusi olulisteks 11% elanikest. Enne 2022. aasta suve nimetas tervishoidu ja sotsiaalhoolekannet probleemiks umbes kolmandik Eesti elanikest. Erandiks oli 2020. aasta talvine periood, mil COVID-19 pandeemia valguses pidas tervishoiuga seotud küsimusi probleemiks lausa 62% Eesti elanikest.

Sisserännet peavad olulisemaks väljakutseks 11% elanikest, mis on antud küsimuse kõrgeim olulisuse tase alates 2020. aasta talveperioodist. Mured seoses haridussüsteemi, pensionide ja maksudega on olnud pikaajalises langustrendis.

Millised on Teie arvates kaks kõige olulisemat küsimust, millega Eesti hetkel silmitsi seisab?



3 Suurimad väljakutsed Euroopa

Liidule

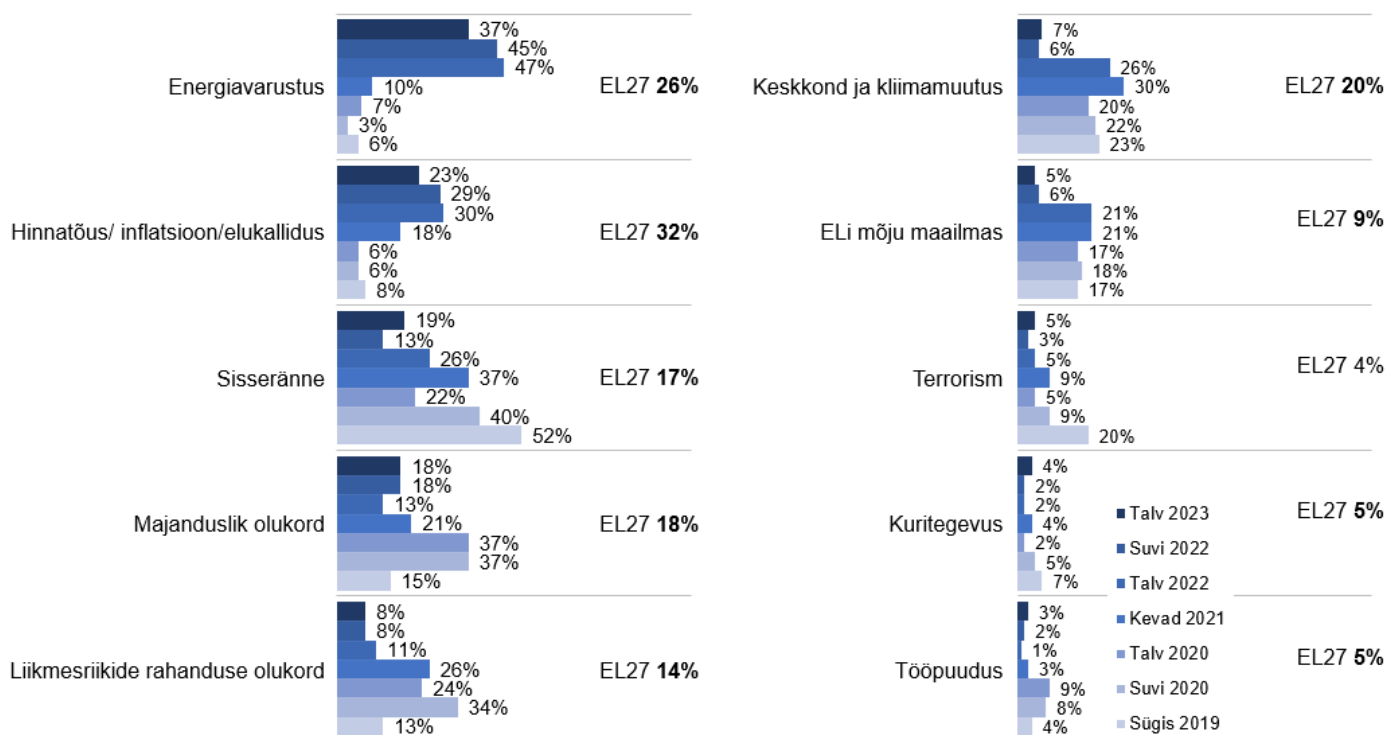
Lisaks paluti küsitletutel nimetada kaks olulisemat küsimust, millega Euroopa Liit tervikuna silmitsi seisab. Eesti elanike hinnangul on Euroopa Liidu suurimaks väljakutseks **energiavarustus**: – 37% kodanikest pidas seda oluliseks murekohaks. Eestis mainiti energiavarustust olulise küsimusena veidi enam kui Euroopa Liidus keskmiselt (EL27 26%).

Teisel kohal oli **inflatsioon** või **hinnatõus**, mis on probleemiks 23% hinnangul. Kõikide liikmesriikide seas oli keskmine hinnatõusu mainimise määr 32%, mis on oluliselt kõrgem kui Eesti elanike seas. Hinnatõus Euroopa Liidus on muutunud Eesti elanike hinnangul märgatavalt oluliseks 2021. aasta kevadel. Enne seda mainisid hinnatõusu Euroopa Liidus olulise probleemina alla 10% vastajatest.

Sisserändega seotud küsimuste olulisus on võrreldes eelmise laineiga tõusnud 6% võrra: 13 protsendilt 19 protsendile. Vaatamata praegusele tõusule, on sisserändega seotud küsimuste tähtsus olnud alates 2018. aasta sügisest pikas kahanevas trendis. Eesti elanike hinnang sisserände teemade aktuaalsusele ei erine oluliselt liikmesriikide keskmisest (17%).

Keskkonna ja kliimamuutuse küsimused on Eesti elanike silmis võrreldes varasemaga Euroopa Liidu jaoks oma olulisuses kaotanud. Sellel ja eelmisel uuringulainel pidasid keskkonna ja kliimamuutuse küsimusi oluliseks alla 10% Eesti elanikest. 2022. aasta talvel oli see näitaja 26% ning sama aasta kevadel 30%. Eesti elanike hinnang **erineb oluliselt liikmesriikide keskmisest hinnangust**: 20% Euroopa Liidu kodanikest peab keskkonda ja kliimamuutust ELi jaoks oluliseks küsimuseks.

Millised on Teie arvates kaks kõige olulisemat küsimust, millega Euroopa Liit hetkel silmitsi seisab?



III. VENEMAA SISSETUNG UKRAINASSE JA SELLE TAGAJÄRJED



1 Venemaa sissetungi mõjud

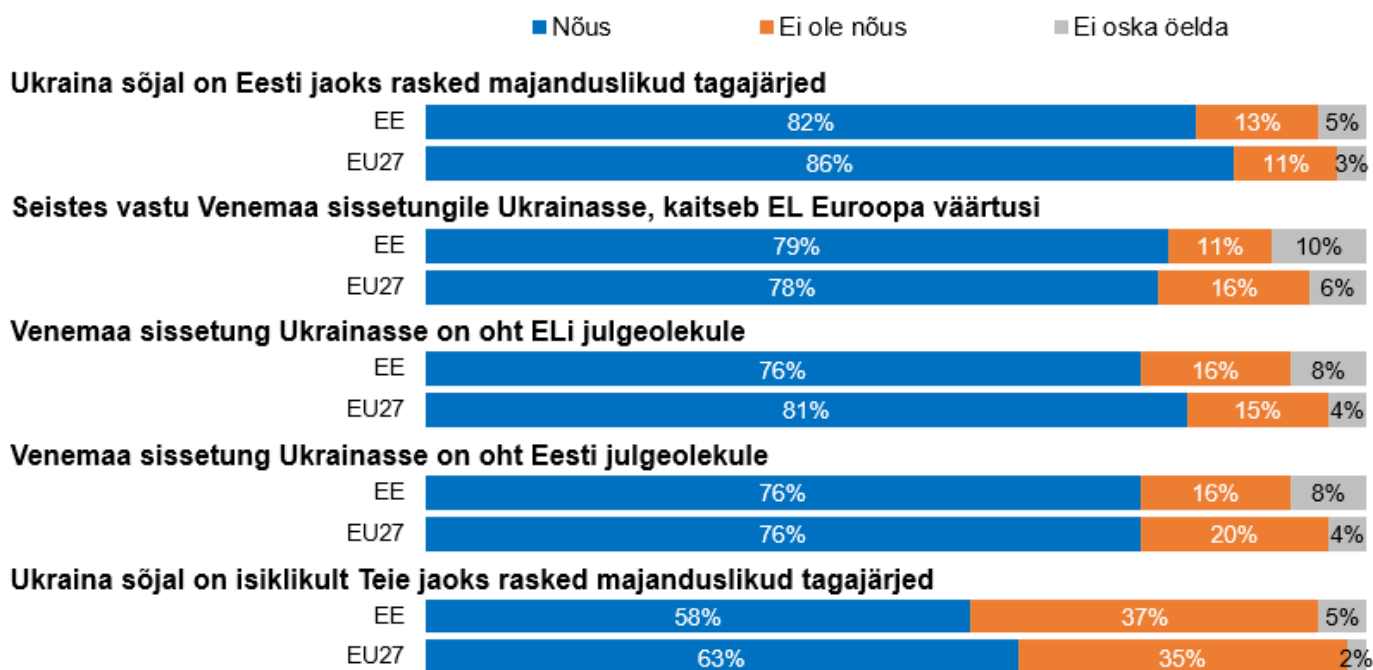
2022. aasta veebruaris algas Venemaa uus agressioon Ukrainas. Seoses sellega küsiti Euroopa Liidu elanikelt, mida nad arvavad antud konflikti mõjudest nende riigile ja Euroopa Liidule tervikuna.

Suurim osa, ehk 82 protsenti Eesti elanikest nõustuvad, väitega, et **Ukraina sõjaga kaasnevad Eesti jaoks rasked majanduslikud tagajärjed**. Väitega, et **Ukraina sõjal on rasked otsesed majanduslikud tagajärjed elanike enda jaoks** nõustutakse oluliselt vähem – 58% on väitega nõus ning 37% ei ole nõus. Eesti tulemused sarnanevad ELi keskmisele.

Väga suurel määral nõustutakse ka väitega, et **seistes vastu Venemaa sissetungile Ukrainasse, kaitseb EL Euroopa väärtusi**. 79% nõustub väitega, 11 protsenti ole sellega nõus ning kümnendik ei osanud vastust anda.

Valdav enamus, ehk **76%** Eesti vastajatest, nõustuvad ka sellega, et **Venemaa sissetung Ukrainasse ohustab nii ELi kui Eesti julgeolekut**.

Palun öelge, kuivõrd Te nõustute või ei nõustu iga järgmise väitega.



2 ELi vastus Venemaa sissetungile Ukrainasse

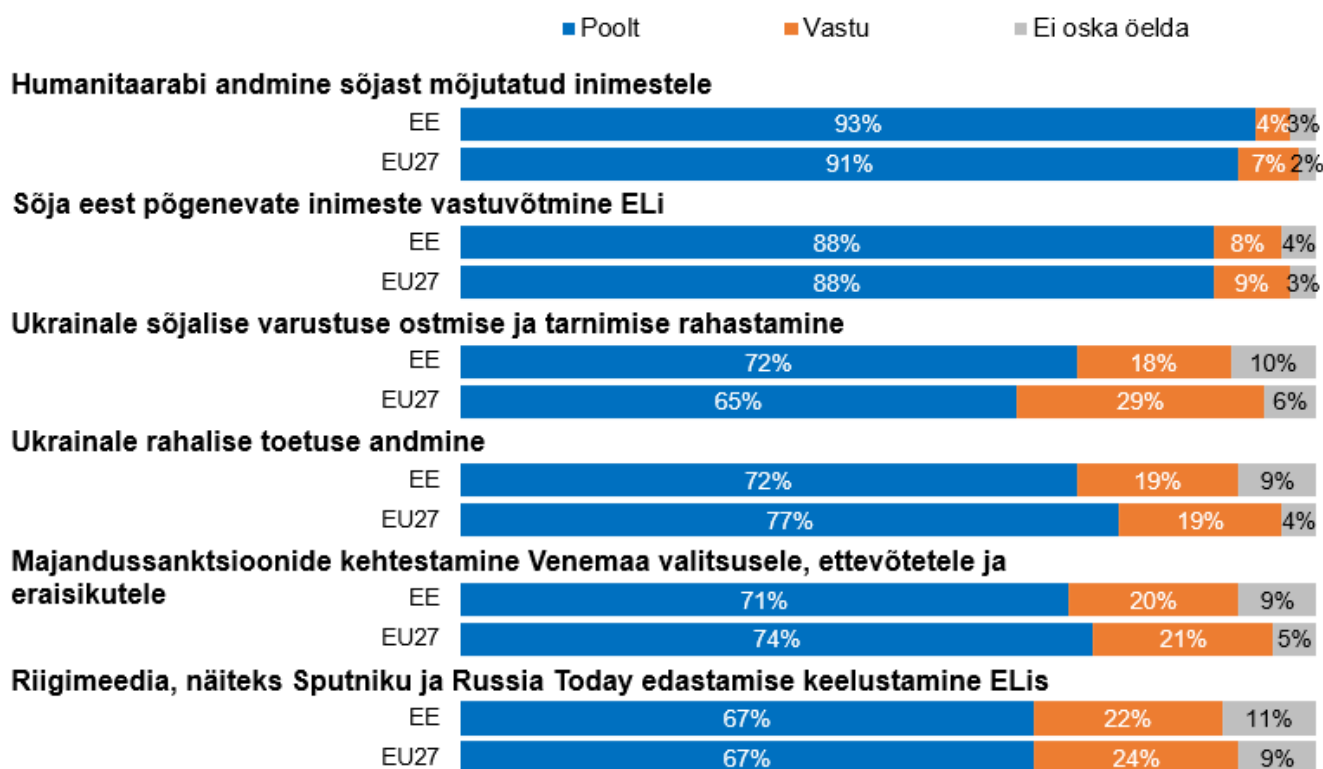
Suur osa Eesti ja Euroopa Liidu elanikest pooldavad ELi vastuse meetmeid seoses Venemaa sissetungiga Ukrainasse.

Kõige enam pooldatakse sõjaohvrite abistamisega seotud tegevusi. 93% Eesti elanikest toetab **humanitaarabi andmist sõjast kannatanud inimestele** ning 88% toetab **sõja eest põgenevate inimeste vastuvõtmist ELi**. Eesti tulemused sarnanevad ka liikmesriikide keskmiste tulemustega.

Euroopa Liidu elanike toetus Ukraina abistamisele on 2022. aasta jooksul järjest suurenenud. 72% Eesti vastajatest toetab Ukrainale sõjalise varustuse ostmist ning Ukrainale rahalise toetuse andmist. Ukrainale rahalise toetuse andmist pooldatakse ELis keskmiselt veidi enam kui Eestis, samas kui sõjalise tehnika ostmist ja tarnimist toetatakse ELis keskmiselt oluliselt vähem kui Eestis. Sõjatehnika ostmise ja tarnimise toetus on ELis keskmiselt 65% ning vastumeelsust avaldanute osakaal moodustab 29%. Eestis on sõjalise tehnikaga toetamise poolt 72% ning vastu 18% elanikest.

Umbes kaks kolmandikku Eesti ja Euroopa Liidu elanikest toetavad **Venemaa riigimeedia keelustamist Euroopas.**

EL on võtnud terve rea meetmeid vastusena Venemaa sissetungile Ukrainasse. Kuivõrd Te nõustute või ei nõustu iga võetud meetmega?



IV. MAJANDUSLIK OLUKORD JA ENERGEETIKA



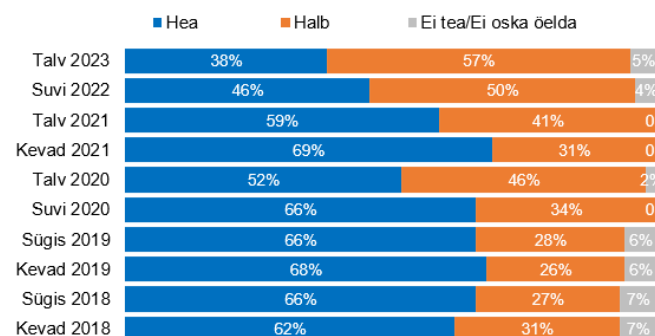
1 Hinnang majanduslikule olukorrale

Eelnevad peatükid peegeldasid majanduslike probleemide aktuaalsust vastanute seas. Nimelt, pidasid paljud Eesti elanikud hinnatõusu oluliseks probleemiks nii Eesti riigi kui Euroopa Liidu jaoks ning väljendasid veendumust, et sõjal Ukrainas on Eesti jaoks rasked majanduslikud tagajärjed. Suurenenud majanduslike probleemide aktuaalsust on märgata ka elanike hinnangutes majanduslikule olukorrale. Vastajad hindasid enda leibkonna majanduslikku seisuga halvemana kui eelnevatel aastatel.

Elanike hinnang **majanduslikule olukorrale Eestis** on olnud märgatavas languses viimased poolteist aastat. Tänavu talvel pidas 38% vastajatest Eesti majanduslikku olukorda heaks, samas kui 2021. aasta kevadel oli see näitaja 69%. Kõrget rahulolu majanduse seisuga 2021. aasta kevadel võib seostada COVID-19 kriisijärgse majandusolukorraga, mis osutus karmemaks. Aastast 2018 kuni 2020. aasta suveni oli hinnang majanduslikule olukorrale

Kuidas Te hindaksite praegust olukorda järgmistes valdkondades?

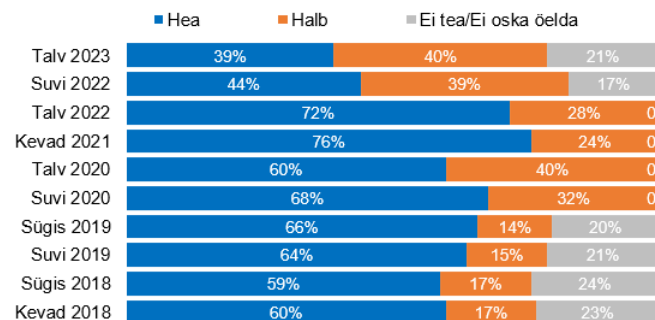
– Eesti majanduslik olukord



Euroopa majanduslikku olukorda pidasid heaks 39% Eesti elanikest. Eesti elanike hinnang ei erine oluliselt ka ELi keskmisest hinnangust, mis on 40%. Võrreldes 2022. aasta talvega on hinnang Euroopa majanduse olukorrale langenud 33% võrra (72%lt 39%le).

Kuidas Te hindaksite praegust olukorda järgmistes valdkondades?

– Euroopa majanduse olukord

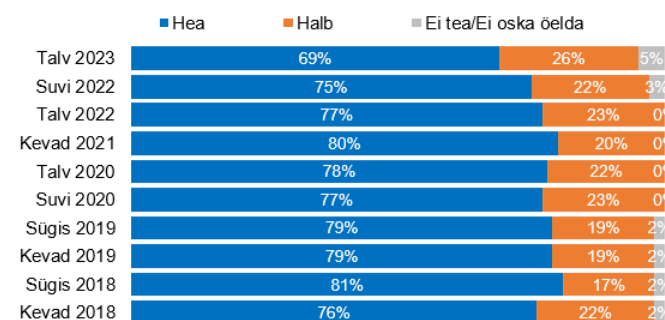


võrdlemisi stabiilne – ligikaudu kaks kolmandikku elanikest pidasid majanduslikku olukorda heaks või väga heaks.

Kuigi inimeste arvamus **enda leibkonna majandusliku seisuga** kohta on püsinud võrdlemisi stabiilne ja positiivne, on antud näitaja sel talvel siiski märgatavalt langenud. 69% elanikest hindasid enda leibkonna majanduslikku olukorda heaks. Võrdluseks, viimastel aastatel ei ole positiivse hinnangu osakaal langenud alla 75%. Eesti elanike hinnang enda leibkonna olukorrale ei erine liidu keskmisest tulemusest (EL27 69%).

Kuidas Te hindaksite praegust olukorda järgmistes valdkondades?

– Teie leibkonna majanduslik olukord



2 Euroopa Liidu energiapoliitika

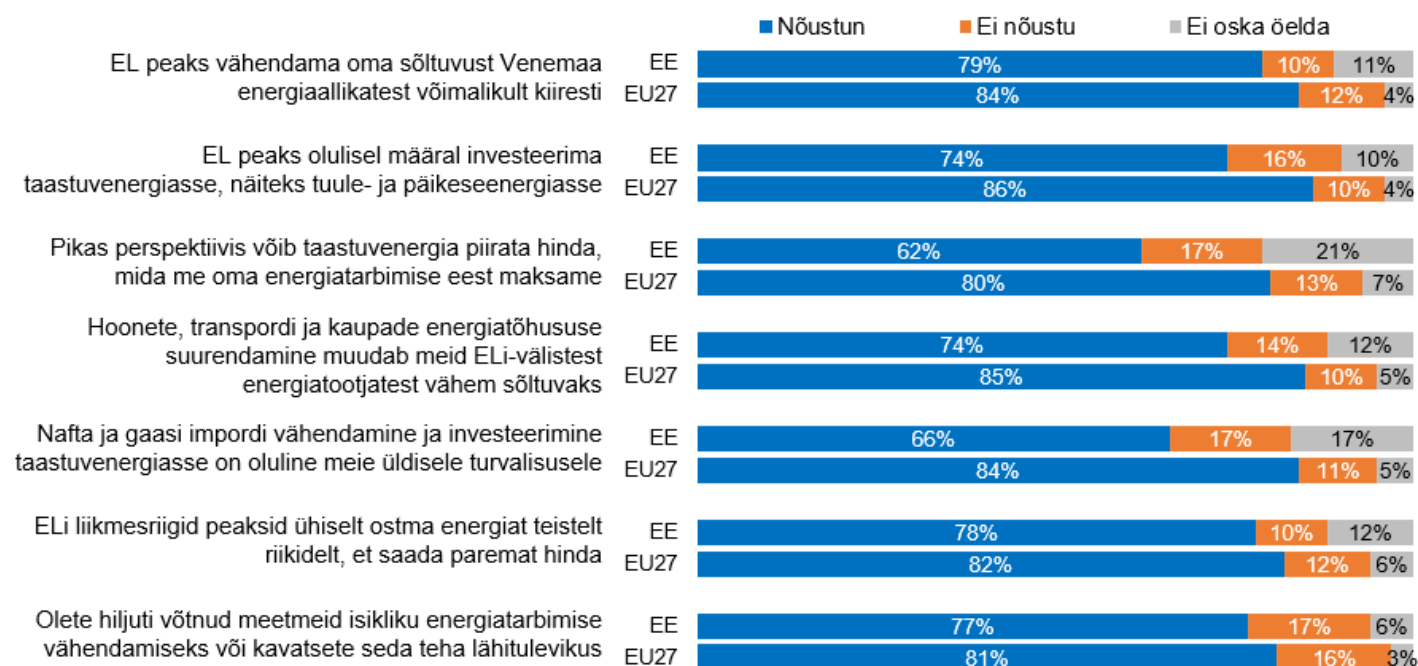
Venemaa sissetung Ukrainasse on toonud endaga kaasa muudatusi Euroopa Liidu energiapoliitikas. Selle valguses küsiti ELi elanikelt nende arvamust võimalike energiapoliitiliste suundumuste kohta.

Kõige enam arvasid Eesti vastajad, et **EL peaks vähendama oma sõltuvust Venemaa energiaallikatest võimalikult kiiresti** – väitega oli nõus 79% elanikest. Sarnasel määral toetati ideed, et **ELi liikmesriigid peaksid energiat teistelt riikidelt, ühiselt ostma, et tagada parem energiahind** (78%).

77 protsenti Eesti vastajatest märkis, et nad on **ise hiljuti vähendanud oma energiatarbimist** või **kavatsevad** seda tulevikus teha. 74% nõustusid väidetega, et EL peaks olulisel määral investeerima taastuvenergiasse nagu tuule- ja päikeseenergia, ning et hoonete, transpordi ja kaupade energiatõhususe suurendamine vähendab ELi sõltuvust kolmandate riikide energiatootjatest.

Väitega, et **nafta ja gaasi impordi vähendamine ja investeerimine taastuvenergiasse on oluline turvalisusele**, nõustuti väiksemal määral (66% Eesti vastajatest). Kõige vähem nõustuti sellega, et pikas perspektiivis võib taastuvenergia aidata piirata hinda, mida elanikud enda energiatarbimise eest maksma peavad.

Palun öelge, kuivõrd Te nõustute või ei nõustu iga järgmise väitega.



KOKKUVÕTE



2023. aasta alguses püsib Eesti elanikke toetus **Euroopa Liidu ühistele poliitikavaldkondadele** stabiilselt kõrge. Jätkuvalt leiab enim toetust **Euroopa Liidu majanduslik koostöö ja ühisraha euro**, mida pooldab enam kui 90% Eesti vastajatest.

Eesti elanike hinnangul on **inflatsioon** ja **energiavarustus** suurimad väljakutsed, millega Eesti hetkel silmitsi seisab. Samal ajal on tervishoiu ja sotsiaalkindlustusega seotud mured jäänud COVID-19 pandeemia taandumise järel tagaplaanile. Ka Euroopa Liidu puhul peavad Eesti vastajad inflatsiooni ja energiavarustust peamiseks väljakutseteks, kuid energiavarustust mainiti selgelt enam kui inflatsiooni.

Ligikaudu 80% vastajatest on nõus väidetega, et Ukraina sõjal on Eesti jaoks rasked **majanduslikud tagajärjed**, ning et seistes Venemaa sissetungile Ukrainasse, kaitseb **Euroopa Liit Euroopa väärtusi**. Umbes kolmveerand vastajatest nõustus väitega, et Venemaa sissetung Ukrainasse on ohuks nii Eesti kui ka ELi julgeolekule. Veidi alla 60% nõustus sellega, et sõjaga Ukrainas kaasnevad rasked majanduslikud tagajärjed vastajate enda jaoks.

Nii Eesti kui ka Euroopa Liidu elanikud keskmiselt kalduvad pooldama ELi vastumeetmeid Venemaa sissetungile Ukrainasse. Kõige enam toetati **humanitaarabi andmist sõjast mõjutatud inimestele** ning **sõja eest põgenevate inimeste vastuvõtmist ELi**. Pisut vähem, kuid siiski enamus Eesti vastajaid toetas Venemaa riigimeedia edastamise keelustamist ELis. Eestis on ELi keskmisest kõrgem toetus Ukrainale sõjalise varustusega toetamise osas.

Eesti vastajate hinnangud Eesti riigi, Euroopa Liidu ja nende enda leibkonna **majanduslikule olukorrale** on võrreldes eelmiste aastatega **langenud**. Suurem osa vastajatest hindasid Eesti majanduslikku olukorda halvaks või pigem halvaks. Hinnangud Euroopa majanduse seisukorrale olid sarnased, kuid Euroopa puhul ei osanud viiendik Eesti elanikest kindlat hinnangut anda. Langus elanike hinnangus enda leibkonna majanduslikule olukorrale oli kõige väiksem. Veidi üle kahe kolmandiku vastajatest pidasid enda leibkonna majanduslikku olukorda heaks või pigem heaks. Hinnangud leibkonna majanduslikule olukorrale on püsinud stabiilselt kõrgetena, samas kui hinnangud riigi ja liidu majanduslikule seisundile on kõikunud.

Eesti ja Euroopa Liidu elanikud keskmiselt nõustuvad, et **EL peaks vähendama oma sõltuvust Venemaa energiaallikatest** võimalikult kiiresti, ning et ELi liikmesriigid peaksid **parema hinna saamiseks energiat teistelt riikidelt ühiselt ostma**. Ligikaudu 80% vastajatest nõustus, et nad on hiljuti vähendanud isiklikku energiatarbimist või kavatsesid seda teha lähitulevikus. Samuti nõustutakse, et EL peaks investeerima taastuvasse energiasse, ning et igapäevaselt tarbitava energiatõhususe suurendamine aitab tõsta ELi energiasõltumatust. Enamik Eesti vastajaid, kuid vähem kui ELis keskmiselt, näeb taastuvenergia investeeringuid ka võimalusena tõsta turvalisust ning piirata energiahindu.

